

AZ OKIRKAPU ADATSZOLGÁLTATÁS HASZNÁLATA

- A KÖFOP-1.0.0-VEKOP-15-2016-00043 SZAKINT projekt keretében valósul meg az OKIRkapu alprojekt, a megrendelő a Csongrád Megyei Kormányhivatal. Az alprojekt célja a környezetvédelmi adatszolgáltatásokhoz jelenleg használandó ÁNYK szoftver kiváltása új, korszerű webes felületekkel.
- A projekt fővállalkozója a 4iG Nyrt.
- A mai bemutatót dr. Havas Ádám, a HELION Kft. Munkatársa tartja.

AZ ADATSZOLGÁLTATÁSI FOLYAMAT

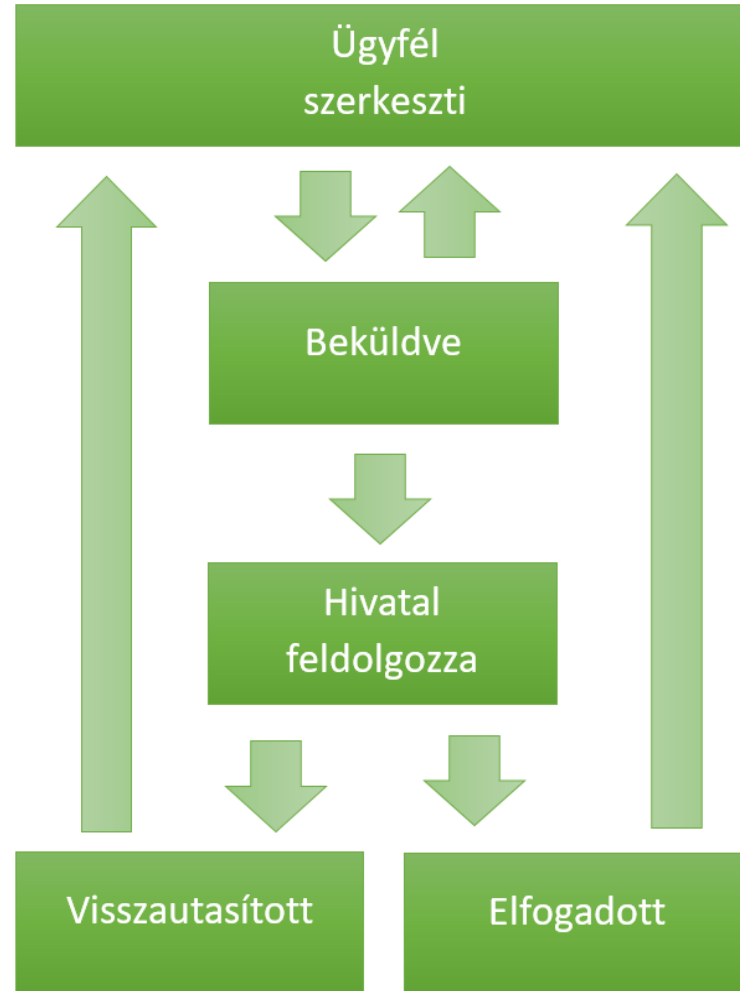
- A rendszer használatához KAÜ (Központi Azonosítási Ügynök) hozzáférés szükséges, ennek birtokában az adatszolgáltatási folyamat az alábbi:
 - KAÜ login,
 - OKIRkapu bejelentkezés,
 - új adatcsomag létrehozása,
 - adatok felvitele,
 - ellenőrzés futtatása (szükség esetén javítás),
 - beküldés.

NÉHÁNY FONTOS FOGALOM

- **Rendelkezési Nyilvántartás (RNY):** A Rendelkezési Nyilvántartás a természetes személyek és szervezetek elektronikus ügyintézésre vonatkozó rendelkezéseit tartja nyilván és azt az arra jogosult szervek felé megismerhetővé teszi.
- **OKIRkapu bejelentkezés:** A KÜJ – KTJ – adatcsomag típus együtt egy logikai egységet alkotnak
- **Megnyitás:** Egy adatcsomagot nem nyithat meg egyszerre két felhasználó. Amíg az adatcsomag státusza **Ügyfél szerkeszti**, addig azt a hatóság nem nyithatja meg.
- **Feldolgozás megkezdése:** ez az aktus azért fontos, mert ettől a pillanattól kezdve az ügyfél már nem vonhatja vissza a beküldést.
- **Adatcsomag azonosító:** Egy adatcsomag tartalma a beküldést követően már nem módosítható (se az ügyfél, se a hatóság nem változtathat a beküldött adatokon). Ha az ügyfél a beküldést visszavonja, akkor új adatcsomag azonosító jön létre, ezáltal a módosítás lehetősége ismét megnyílik. Az adatcsomag azonosító tehát – a beküldést követően – egy adatállapotot is azonosít!

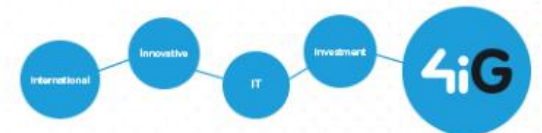


ADATCSOMAG STÁTUSZOK JELLEMZŐ ÁTMENETEI



KAÜ LOGIN

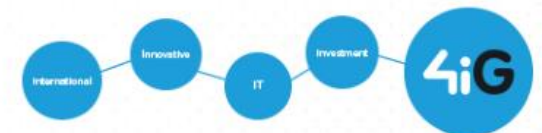
- A KAÜ login segítségével belépett felhasználók személyét az ún. 4T-vel azonosítjuk (4T alatt 4 természetes azonosítót értünk, ezek a következők: *születési név, születési dátum, születési hely és az édesanya születési neve*).
- A KAR meghatalmazás nyilvántartása az OKIR korábbi működése során töltődött fel, amelynek során a 4T-re épülő azonosítás nem volt szigorú követelmény.
- Várható ezért, hogy az ÁNYK-val előállított adatszolgáltatásokat sikerrel beküldő felhasználók közül sokan nem fogják tudni végigcsinálni az OKIRkapu bejelentkezést.



MEGHATALMAZÁSOK KEZELÉSE, RNY - 1

- Az RNY az alábbi URL-en érhető el: <https://rendelkezes.gov.hu/rny-public/>

The screenshot shows the 'Rendelkezési Nyilvántartás' (Administrative Register) web application. The interface is in Hungarian and features a dark blue header with 'RENDELKEZÉSEK' and 'ÁSZF' tabs. Below the header is a 'Főmenü' (Main Menu) button. The main content area is divided into three sections: 'Keresés' (Search), 'Szervezetek kezelése' (Organization Management), and 'Ügyintézés' (Case Management). The 'Keresés' section has a green button with a magnifying glass icon and the text 'Keresés a megadható rendelkezések között'. The 'Szervezetek kezelése' section has a green button with a clipboard icon and the text 'Szervezet azonosítás'. The 'Ügyintézés' section contains four green buttons: 'Új rendelkezés készítése', 'Saját rendelkezéseim', 'Rám vonatkozó meghatalmazások', and 'Jóváhagyásra váró rendelkezések'. Below the 'Saját rendelkezéseim' button, there is a note: 'Itt tekinthetőek meg az ön által korábban tett rendelkezések.' Below the 'Rám vonatkozó meghatalmazások' button, there is a note: 'Itt tekinthetőek meg azok a meghatalmazások, amelyekben meghatalmazottként jár el.' Below the 'Jóváhagyásra váró rendelkezések' button, there is a note: 'Önnek 0 jóváhagyásra váró rendelkezése(i) van(nak)!'



MEGHATALMAZÁSOK KEZELÉSE, RNY - 2

- Ha cég vagy szervezet nevében jár el, akkor kattintson a **Szervezet azonosítás** lehetőségre és adja meg a szervezet adószámát/törzsszámát és a jelölőnégyzet használatával járuljon hozzá, hogy az adóazonosító jele a rendelkezéstételi eljárásban a képviseleti jogosultság ellenőrzése céljából kezeljék:

Szervezet azonosítása

Szervezet

Adószám/Törzsszám

Kérjük adja meg az azonosítani kívánt szervezet adószámát (11 karakter) vagy törzsszámát (8 karakter)

Hozzájárulok, hogy adóazonosító jeletem a rendelkezéstételi eljárásban a képviseleti jogosultság ellenőrzése céljából kezeljék.

[Vissza a főmenübe](#) [Keresésési feltételek törlése](#) [Azonosítás](#)

MEGHATALMAZÁSOK KEZELÉSE, RNY - 3

- Kattintson az Agrárminisztérium **OKIR adatszolgáltatás** nevű meghatalmazására:



The screenshot shows a navigation bar at the top with three items: 'Főmenü', 'Új rendelkezés készítése', and 'Agrárminisztérium'. Below the navigation bar is a green button with a white icon of a document and a pencil, labeled 'OKIR adatszolgáltatás'. Underneath the button, the text reads: 'Meghatalmazás az Országos Környezetvédelmi Információs Rendszerben történő adatszolgáltatásra 2020. évtől'.

MEGHATALMAZÁSOK KEZELÉSE, RNY - 4

- Adja meg a meghatalmazott természetes személy adatait:

Meghatalmazás: OKIR adatszolgáltatás

Meghatalmazó

Szervezet neve HELION Mérnöki Tanácsadó és Szolgáltató kft.
Adószám 10987209-2-43

Meghatalmazott

Természetes személy

Viselt név

Születési név

Anyja születési neve

Születési hely

Születési idő

Az a személy, aki önállóan jogképes, azaz saját nevében jogokat szerezhetsz és kötelezettségeket vállalhat.

[Vissza a főmenübe](#) [Vissza](#) [Tovább](#)